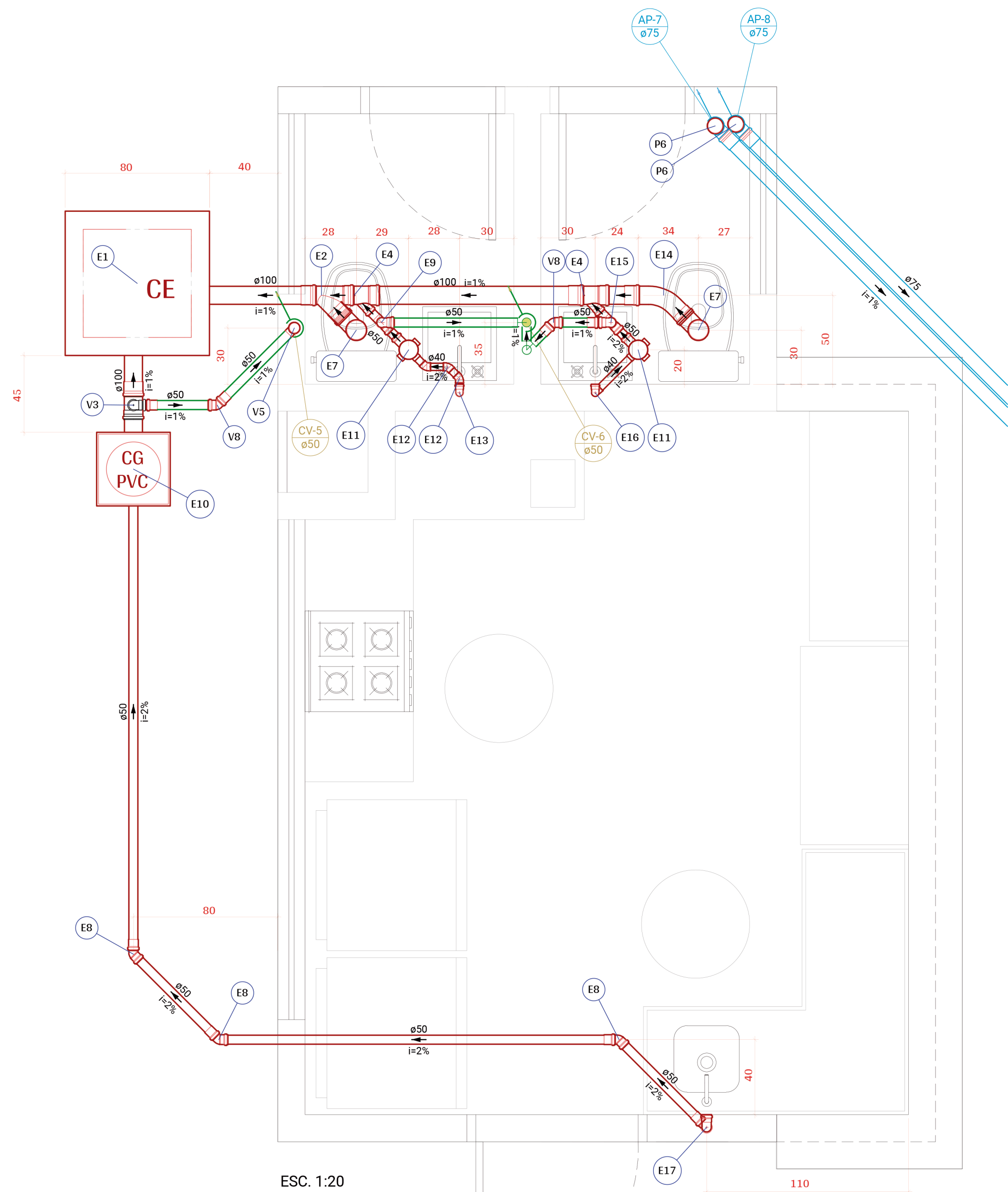
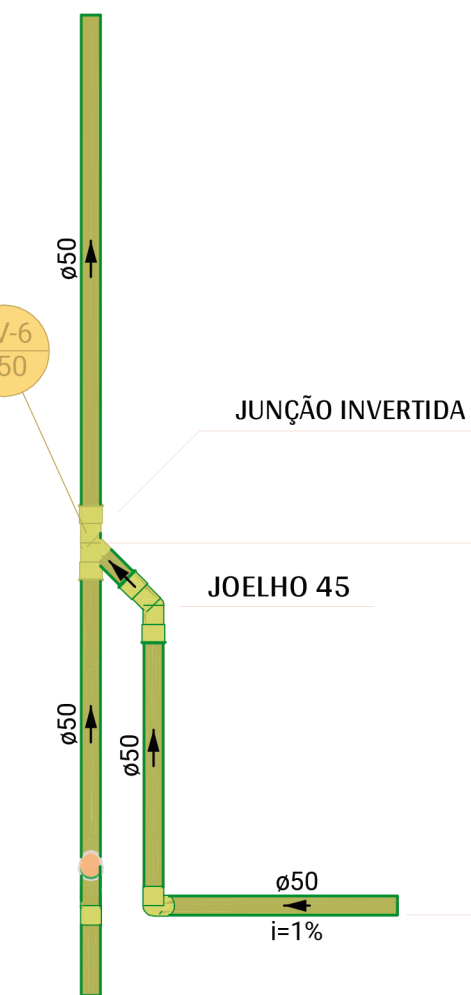


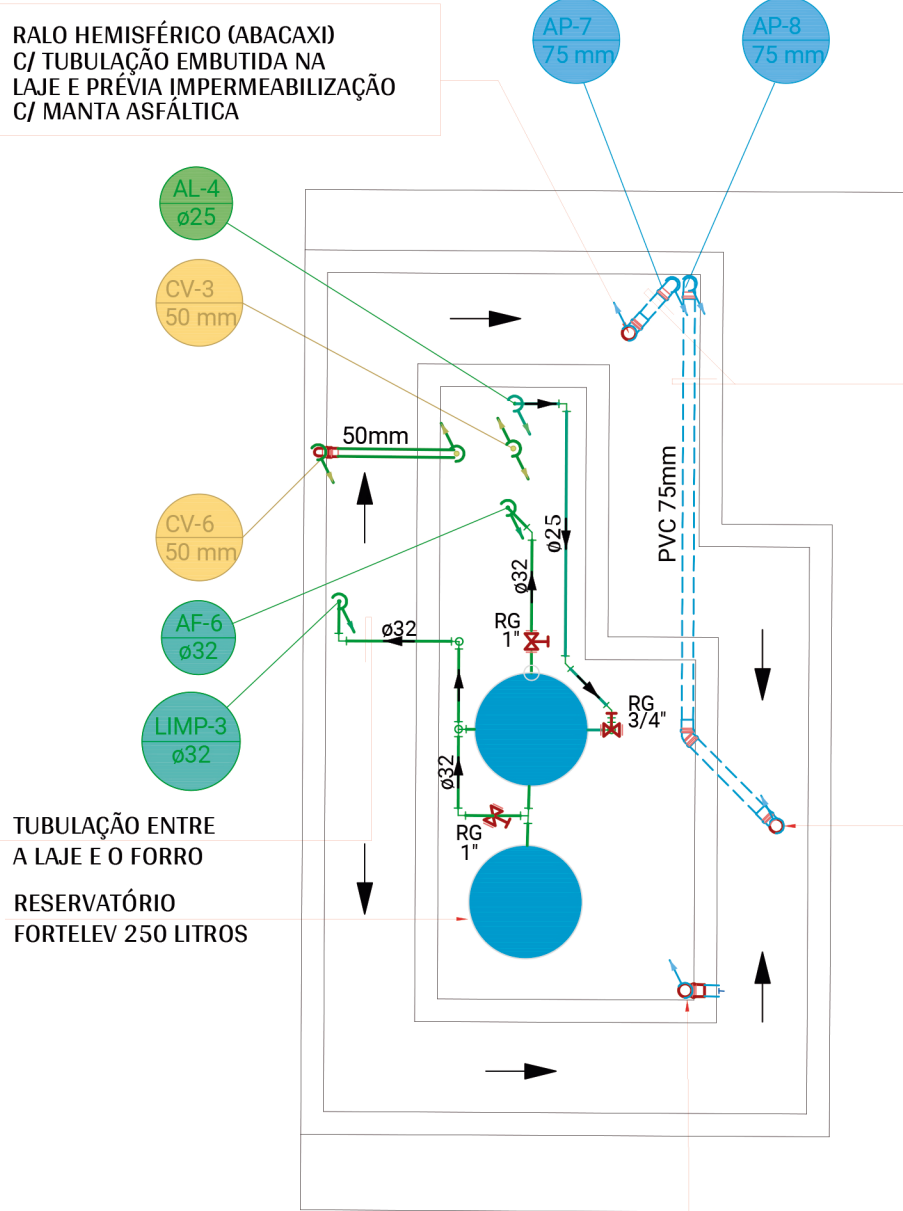
Legenda de peças		
Caixas de Passagem		
E1	Caixa de inspeção esgoto simples CF- 60x60 cm	1pc
PVC Esgoto		
E2	Junção simples 100 mm - 100 mm	1pc
E4	Junção simples 100 mm - 50 mm	1pc
PVC Esgoto		
E7	Curva 90 curta 100 mm	1pc
E8	Joelho 45 50 mm	1pc
PVC Esgoto		
E9	Joelho 90 50 mm	1pc
E10	Tê sanitário 50 mm - 50 mm	1pc
Caixas de Passagem		
E11	Caixa de gordura PVC CG 30 cm	1pc
PVC Acessórios		
E12	Caixa sifonada 100x150x50	1pc
PVC Esgoto		
E13	Joelho 45 40 mm	1pc
PVC Acessórios		
E14	Sifão de copo p/ pia e lavatório 1" - 1.1/2"	1pc
E15	Válvula p/ lavatório e tanque 1"	1pc
PVC Esgoto		
E16	Curva 90 curta 40 mm	1pc
E17	Joelho 90 c/anel p/ esgoto secundário 40 mm - 1.1/2"	1pc
PVC Esgoto		
P6	Tubo rígido c/ ponta lisa 40 mm	0.6m
PVC Acessórios		
V3	Sifão de copo p/ pia e lavatório 1" - 2"	1pc
PVC Esgoto		
V5	Válvula p/ pia 1"	1pc
PVC Esgoto		
V8	Joelho 90 50 mm	2pc
PVC Esgoto		
V8	Tubo rígido c/ ponta lisa 50 mm - 2"	0.6m
PVC Esgoto		
V8	Joelho 45 50 mm	1pc



ESC. 1:20



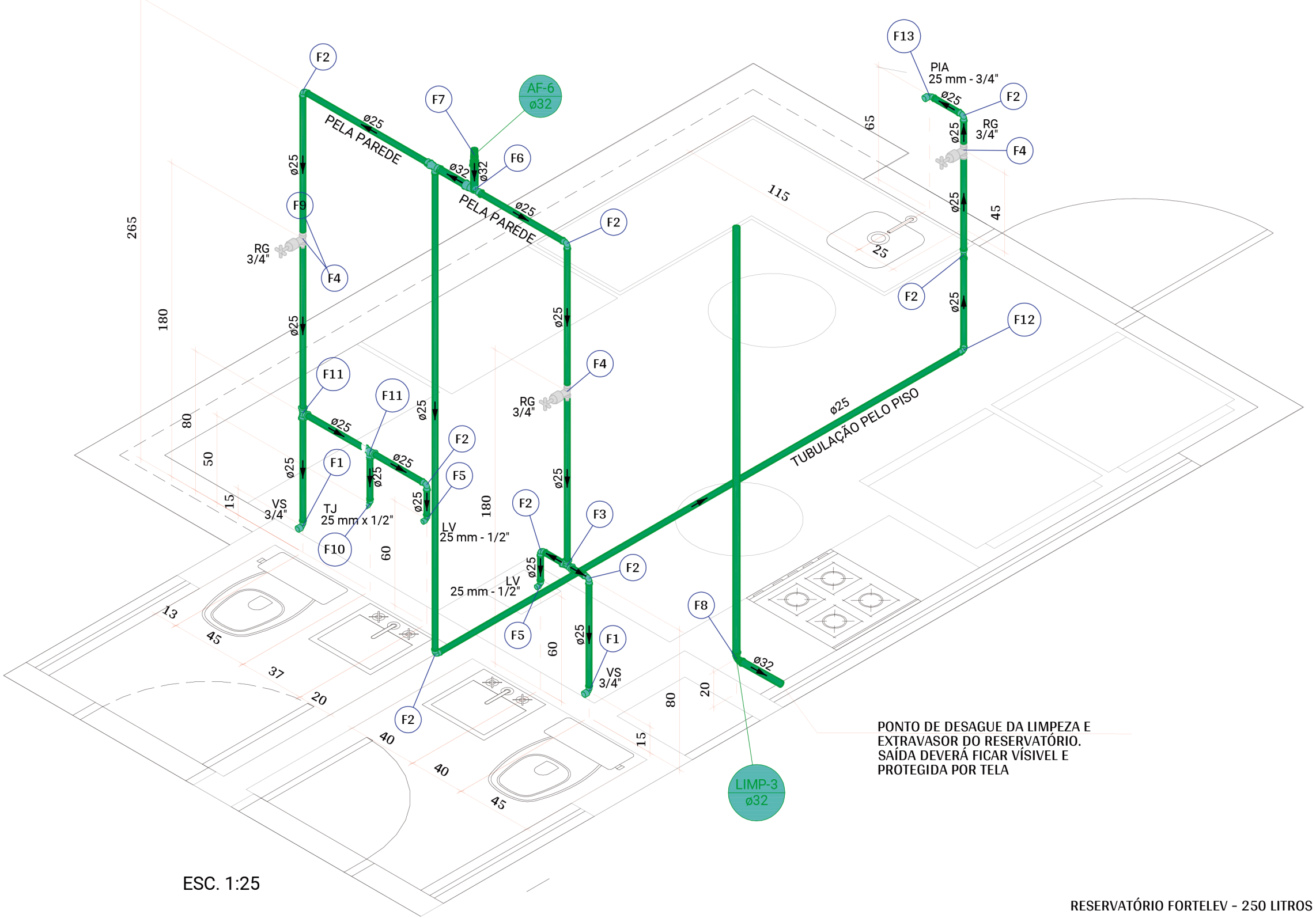
DETALHE ALÇA DE LIGAÇÃO DE VENTILAÇÃO S/ ESC.



CAPTAÇÃO DE ÁGUA PLUVIAL DO TELHADO - DESAGUA NA LAJE IMPERMEABILIZADA

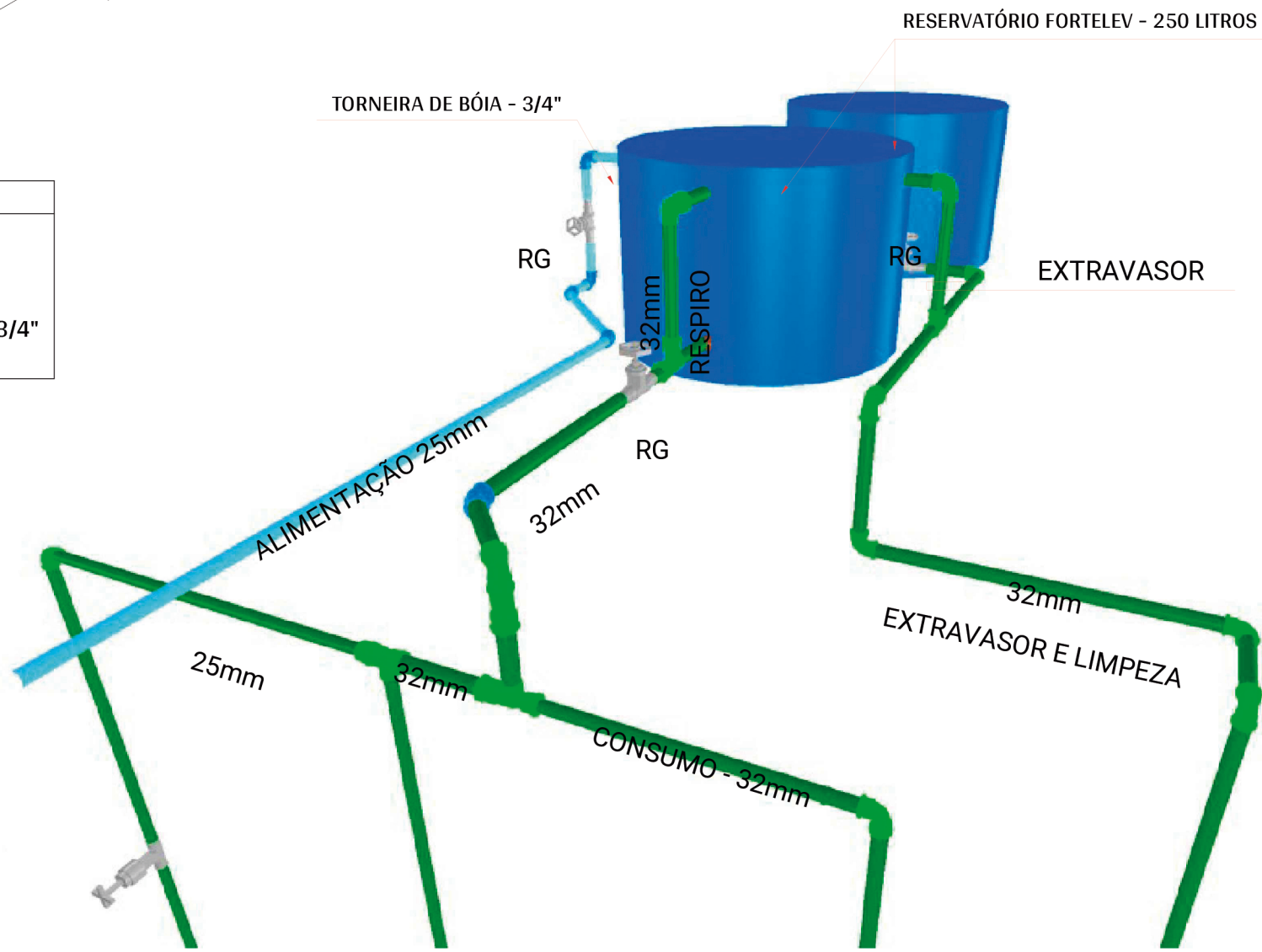
COBERTURA ESC. 1:50

Legenda de peças		
Aparelho		
F1	Vaso Sanitário c/ cx. acoplada 1/2"	1pc
PVC Acessórios		
F2	Engate flexível cobre cromado com canopla 1/2 - 30cm	1pc
PVC misto soldável		
F3	Joelho de redução soldável c/ rosca 25 mm - 1/2"	1pc
PVC rígido soldável		
F4	Joelho 90° soldável 25 mm	1pc
Metals		
F5	Registro de gaveta c/ canopla cromada 3/4"	1pc
PVC rígido soldável		
F6	Adapt sold.curto c/bolsa-rosca p registro 25 mm - 3/4"	2pc
Aparelho		
F7	Torneira de lavatório 25 mm - 1/2"	1pc
PVC Acessórios		
F8	Engate flexível plástico 1/2 - 30cm	1pc
PVC soldável azul c/ bucha latão		
F9	Joelho de redução 90° soldável com bucha de latão 25 mm - 1/2"	1pc
PVC rígido soldável		
F10	Bucha de redução sold. curta 32 mm - 25 mm	1pc
PVC rígido soldável		
F11	Tê 90 soldável 32 mm	1pc
PVC rígido soldável		
F12	Joelho 90° soldável 32 mm	1pc
PVC rígido soldável		
F13	Bucha de redução sold. curta 32 mm - 25 mm	1pc
Aparelho		
F14	Torneira de Jardim 25 mm x 1/2"	1pc
PVC soldável azul c/ bucha latão		
F15	Joelho de redução 90° soldável com bucha de latão 25 mm - 1/2"	1pc
PVC rígido soldável		
F16	Tê 90 soldável 25 mm	1pc
PVC rígido soldável		
F17	Joelho 45 soldável 25 mm	1pc
Aparelho		
F18	Torneira de Pia de Cozinha 25mm - 3/4"	1pc
PVC soldável azul c/ bucha latão		
F19	Joelho 90° soldável com bucha de latão 25 mm - 3/4"	1pc

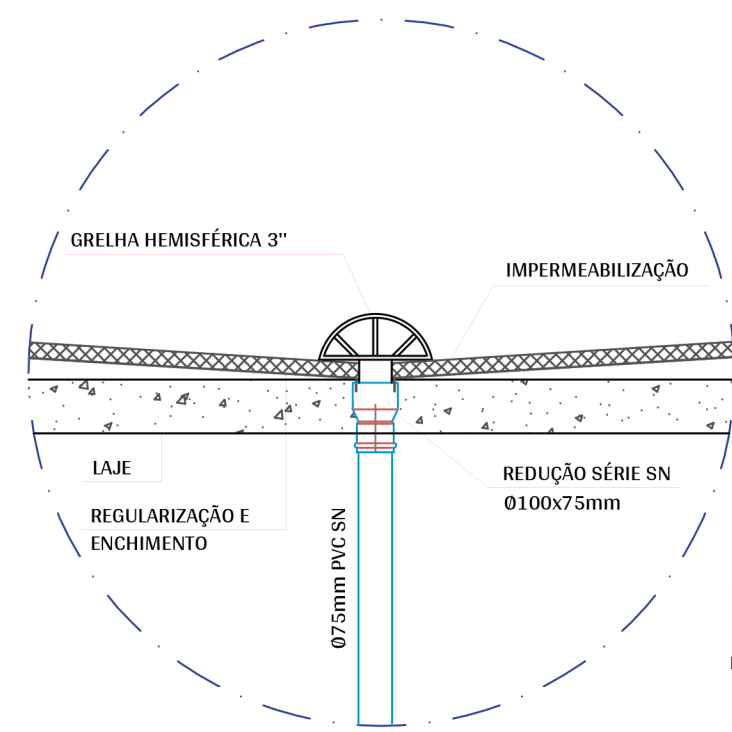


ESC. 1:25

Legenda das indicações	
TL	Torneira de Limpeza - 25 mm x 1/2"
LV	Lavatório com joelho de 90° - 25 mm - 1/2"
PIA	Pia de cozinha - 25 mm - 3/4"
RG	Registro de gaveta c/canopla cromada c/PVC soldável - 3/4"
VS	Vaso sanitário com caixa acoplada - 3/4"




DETALHE DAS INSTALAÇÕES RESERVATÓRIO - QUIOSQUE 03



DETALHE GENÉRICO GRELHA HEMISFÉRICA S/ ESC.



Danielle Stephany Domingues Bernardes
CREA: 506974590/SP
ART: 28027230221870753
Responsável Técnico do Convênio



RESPONSÁVEL TÉCNICO:
RAFAEL AMANCIO PIOTTO
CAU/SP: A-2658666
RRT: SI11722057R06CT001

PREFEITURA MUNICIPAL DE AGUDOS		FOLHA:
PROJETO: CONSTRUÇÃO DA PRAÇA DO TURISTA		03/06
ASSUNTO: QUIOSQUE 03. DISTRIBUIÇÃO GERAL DAS REDES DE ÁGUA FRIA, ESGOTO SANITÁRIO E ÁGUAS PLUVIAIS.		REVISÃO:
RESPONSÁVEL TÉCNICO: RAFAEL AMANCIO PIOTTO		DATA: 22/02/2022
DESENHO:		ESCALA: INDICADA