



RELATÓRIO DE ATIVIDADE MENSAL

CONVÊNIO N°03/2025

MAIO/2025

No Convênio 03/2025, estão contemplados os atendimentos aos pacientes oriundos da UPA – Agudos, o Pronto Atendimento às gestantes em situações de urgência durante o período gravídico, para os usuários do SUS.

Abaixo relacionamos os procedimentos que foram realizados por ocasião dos atendimentos, internações e dos procedimentos realizados.

1 – Serviço de Pronto Atendimento às Gestantes

I - TOTAL REALIZADO POR PROCEDIMENTO – Período de MAIO/2025

Internações/Mês:	Maio	Total
Acolhimento com Classificação de Risco	341	341
Nº de Internações Obstétricas Gerais	21	21
Nº de atendidos de PA (Consultas e avaliações médicas de U/E)	199	199
Atendimento de Urgência c/observação 24h	175	175
Nº de Gestante que receberam medicação na observação	40	40
Nº de Partos realizados (PN 06, PC 09 e PC C/Laqueadura 04)	19	19
Nº de Curetagem Pós abortamento	00	00
Consulta/Avaliação em paciente internado	135	135
Tococardiografia	21	21
Consultas Fonoaudiologia	19	19
Emissões Otoacústicas Evocadas P/ Triagem auditiva (Teste da Orelhinha)	38	38



Oximetria de pulso (Teste do coraçãozinho)	19	19
Reflexo Vermelho (Teste do Olhinho)	38	38
Teste Rápido para Sífilis/Toxo/Hepatite c	50	50
Teste rápido para detecção de HIV na Gestante	12	12
Teste rápido para detecção de SARS-COVID-2	07	07
Internação para Tratamento de Intercorrências clínicas na gravidez	02	02
Exame anatomopatológico do colo uterino	03	03
TOTAL GERAL	1.139	1.139

Atendimentos Obstétricos

No período de Maio/2025, foram realizados 1.139 atendimentos, conforme descritos abaixo:

- Acolhimento com Classificação de Risco, o total realizado foi de 341 acolhimentos.
- Total de Internações Obstétricas gerais, que compreendem as internações para realização de partos (normal e cesariano) e as intercorrências obstétricas, o total realizado no período foi de 21 internações.
- Atendimentos de Pronto Atendimento de Urgência e Emergência, o total realizado no mês de Maio/2025, foi 414 sendo (Consultas e avaliações médicas, atendimento de urgência com observação 24h, medicação nas gestantes devido as situações de Hipertensão, Diabetes Gestacional descompensada, dores na região pélvica, realização de exames).
- Total de consulta e avaliação ao paciente durante o período de internação foi de 135 visitas e evoluções médicas até o momento da alta hospitalar.
- Número de Partos realizados no período foi de 19, sendo 09 partos cesarianos, 04 partos cesariano com laqueadura, 06 partos normais, no mês de Maio/2025.
- Total de exames de tococardiografia realizados no mês de Maio/2025 foi de 21 exames.



- No mês avaliado foram realizadas 19 consultas pela fonoaudióloga (consultas para avaliação) e 38 exames de emissões fotoacústicas evocadas - teste da orelhinha). Esse exame que é obrigatório por lei a sua realização, no programa de Triagem Neonatal, pode ser realizado até 03 meses pós nascimento, e 19 Testes do Coraçãozinho, realizado logo após o nascimento e 38 exames de Reflexo Vermelho (Teste do Olhinho).

- Teste rápido para sífilis e HIV foram realizados um total de 62 e Testes para detecção de SARS-COVID-2 no mês de fevereiro/2025, foram realizados 07 exames nas gestantes sintomáticas, que foram atendidas no Hospital de Agudos.

- Foram realizados 03 exames de anatomopatológico de útero no mês de fevereiro/2025.

2 – Serviço de Retaguarda Pós Upa

II - TOTAL DE PROCEDIMENTOS REALIZADOS PELO SERVIÇO DE RETAGUARDA PÓS UPA – MÊS DE MAIO/2025

Internações/Mês:	Maio	Total
Consulta/Avaliação em Paciente Internado	523	523
Consulta Médica Especializada	132	132
Diagnostico e/ou Atendimento de Urgência em Clínica Medica e Cirúrgica	92	92
Internações em Sala de Estabilização	47	47
Internações de Recém-nascidos	19	19
Primeira Consulta de Pediatria ao Recém-nascido	19	19
Internações Pediátricas	02	02
Cirurgias em Geral (Ortopédicas - 21 e Gerais - 29)	50	50



Atendimento ao Recém-nascido no Momento do Nascimento e Pós Nascimento	38	38
Anestesia Obstétrica	13	13
Anestesias Cirurgias de Urgência e Eletivas	56	56
Internações Clínica Médica e Cirúrgicas	83	83
Tratamento de Fratura (Conservador)	33	33
Exames laboratoriais para as internações de urgência e emergência	603	603
TOTAL GERAL	1710	1710

Atendimentos Especializados

Os atendimentos e procedimentos realizados na Associação do Hospital de Agudos, pelas equipes de médicos especializados, enfermagem e demais profissionais envolvidos na Execução dos serviços constantes no Convênio, totalizaram 1710 procedimentos/atendimentos, no mês de Maio/2025, conforme relacionados abaixo:

- Total de consulta e avaliação aos pacientes durante o período de internação, realizado pelos profissionais nas especialidades constantes no convênio foi de 523 visitas e evoluções médicas, desde a chegada no hospital até o momento da alta hospitalar.
- Foram realizados 92 atendimentos para diagnóstico em Urgência na Clínica Médica e Cirúrgica.
- O total de pacientes que permaneceram na Sala de Estabilização durante o período analisado, seja devido à gravidade do caso ou aguardando liberação de leitos para os hospitais de referência de maior complexidade, foi de 47 pacientes com tempo médio de permanência de 05 dias.
- O total de Consultas médicas em atenção especializada foi de 132 consultas.



- O total de Internações em clínica médica e cirúrgicas foi de 83 internações.
- O número total dos atendimentos, internações Neonatais, consultas ao recém-nascido e recepção do bebê no momento do nascimento e pós nascimento e internações pediátricas, foram 78 no mês de Maio/2025.
- O Total de Cirurgias Gerais realizadas no mês de Maio/2024 foi de 50 procedimentos cirúrgicos, sendo 29 cirurgias gerais do sistema digestivo e 21 cirurgias ortopédicas.
- O número total de anestésias (cirurgias obstétricas, cirurgias de urgência nas especialidades de ortopedia, cirurgia geral e cirurgias eletivas), foi de 69 procedimentos anestésicos.
- A equipe de ortopedista também realizou 33 tratamentos conservadores de fraturas, com instalação de talas gessadas e demais procedimentos e 21 cirurgias ortopédicas, totalizando 54 procedimentos ortopédicos.
- Os exames laboratoriais realizados no mês de Maio/2025, para as gestantes atendidas no Pronto Atendimento Obstétrico, internações obstétricas e para os pacientes oriundos da UPA 24 horas de Agudos, foram de 603 exames.

3 – Avaliação e Monitoramento

Período – 01 a 31/05/2025

III - INDICADORES

Indicador	Descrição	Meta	Resultado
01	Tempo médio de permanência em Clínica Médica	<7 dias	2,07 dias
02	Taxa de Mortalidade Institucional	<5%	0,00
03	Índice de queda de paciente	<2%	0,00
04	Óbitos maternos e neonatais avaliados na		

 5



	Comissão de Óbitos	100%	0,00
05	Relatório Analítico das pesquisas de satisfação do usuário	>75% "bom e ótimo"	Segue Anexo 97,29
06	Relatório Analítico da Ouvidoria	100%	Segue Anexo
07	Relação contendo total de pacientes atendidos por meio do Convênio e total de acompanhantes destes pacientes, separados por tipo: gestante, recém-nascidos, crianças, adolescentes e idosos	100%	Segue anexo
08	Total de Internações SUS, separado por tipo e duração	50% Do total de 131 – 65,5	107 81,68%
09	Taxa de Ocupação hospitalar (Leito SUS)	>=60%	57,41%
10	Relação do Procedimentos Cirúrgicos em Urgência e Emergência, conforme pactuação, com quantitativos mensais	100%	Segue anexo 18 cirurgias
11	Relação das AIHs apresentadas, mês a mês	80%	Segue anexo
12	Relação de aceitação e recusa de pacientes, com justificativa dos médicos, emitida pelo sistema SIN.CARE	80%	88,4% Documento anexo

Indicadores:

01 – Representa o período em que um paciente permanece internado em um hospital, seja para fins de diagnóstico, tratamento ou recuperação. Esse tempo pode variar significativamente dependendo da condição clínica do paciente, do tipo de procedimento realizado e do porte do hospital. O MS estabelece o tempo máximo de permanência de até 07 dias. Na clínica médica o tempo de permanência no mês avaliado, foi de 2,07 dias.

02 - A taxa de mortalidade institucional é um indicador de saúde que mede a proporção de óbitos que ocorrem após um período mínimo de internação hospitalar



(geralmente 24 horas) em relação ao número total de saídas do hospital (por alta, óbito ou transferência) em um determinado período. No mês de Maio/2025, não houve nenhum óbito no Hospital de Agudos.

3 - Índice de queda de paciente. Essa taxa indica a frequência de quedas por 1000 dias-paciente dentro da instituição e é usada para monitorar a segurança do paciente e avaliar a eficácia das medidas preventivas. Para a classificação de Risco de Quedas, é utilizado a metodologia baseada na escala de Morse e NANDA. No período avaliado não houve nenhum acidente com paciente internado.

4 - Óbitos maternos e neonatais avaliados na Comissão de Óbitos - A comissão analisa os óbitos para entender as circunstâncias e causas, buscando melhorar a assistência à saúde e as políticas públicas relacionadas. A meta é avaliar 100% dos óbitos ocorridos, no mês avaliado, não houve ocorrência de óbito materno ou neonatal/infantil no Hospital de Agudos.

5 - Relatório Analítico das pesquisas de satisfação do usuário. Um relatório analítico de pesquisas de satisfação do usuário é um documento que apresenta uma análise detalhada dos resultados obtidos em pesquisas com usuários sobre sua satisfação com um produto, serviço ou experiência. Ele visa identificar pontos fortes, áreas de melhoria e padrões de satisfação/insatisfação, auxiliando na tomada de decisões estratégicas para aprimorar a experiência do usuário e garantir qualidade na assistência. No mês de Maio/2025, a pesquisa apontou 97,29% de satisfação, sendo 90,7% de ótimo e 6,59% de bom. Todas as reclamações coletadas são imediatamente encaminhadas aos gestores das áreas para apurar as queixas e proceder as correções necessárias.

6 - Relatório Analítico da Ouvidoria. O Hospital de Agudos tem como prática fazer a escuta qualificada beira leito pela assistente Social do Hospital. Também através do e-mail da ouvidoria que está no Site do Hospital ha a possibilidade de apresentarem qualquer manifestação em relação ao serviço prestado. Quando ocorre alguma reclamação, os gestores dos setores responsáveis são acionados para correção imediata





7 – Acompanhantes durante todo período de internação, para as crianças em todas as faixas etárias, adolescentes até 18 anos, gestantes/puérperas e idosos acima de 60 anos. Para todos os pacientes internados dentro desta classificação, os acompanhantes são liberados em todo o tempo que permanecer hospitalizado, a maior dificuldade é conseguir a permanência de acompanhante para os pacientes acima de 60 anos, pois muitas vezes os familiares não têm disponibilidade para ficar com seu idoso, mas temos avançado na sensibilização dos familiares.

8 - Total de Internações SUS, separado por tipo e duração. O total/mês de internações SUS é de 131 AIHs. A Política Nacional de Atenção Hospitalar (PNHOSP) e a meta pactuada é de 50% do total de AIHs, no mês de Maio/2025, o Hospital de Agudos realizou 107 Internações, com um percentual de 81,68%.

9 - Taxa de Ocupação hospitalar (Leito SUS). Indica a porcentagem de leitos ocupados em um hospital em relação ao total de leitos disponíveis. No mês de Maio/2025 a taxa de ocupação ficou em 57,41%, o que não representa que a Instituição deixou de internar quem necessitou de internações, considerando o total de internações pactuadas, considerando o número de internações SUS que foi de 107 internações no mês avaliado.

10 - Relação do Procedimentos Cirúrgicos em Urgência e Emergência, conforme pactuação, com quantitativos mensais. As solicitações dos casos cirúrgicos, nas condições de urgência e emergência, em 100% dos casos cirúrgicos, os procedimentos foram todos realizados, não houve nenhum paciente que na condição de ser abordado cirurgicamente, deixou de ser assistido, dentro da complexidade da Instituição que é de baixa e média complexidade. Foram realizadas 18 cirurgias de caráter de urgência e emergência.

11 - Relação das AIHs apresentadas, mês a mês. A apresentação de no mínimo de 80% das AIHs no mês subsequente das internações. A apresentação da AIH (Autorização de Internação Hospitalar) ao Ministério da Saúde, no contexto do SUS, é determinada pelo total de saídas/mês, feita após a alta do paciente, ou seja, após a sua saída do hospital, não está relacionada pelo total de internações realizadas no mês. No


8




mês de abril/2025, foram 109 saídas/altas hospitalares dos pacientes SUS e foram apresentadas para o DATASUS/MS, 109 AIHs, conforme documento anexo.

12 - Relação de aceitação e recusa de pacientes, com justificativa dos médicos, emitida pelo sistema SIN.CARE. No mês de maio/2025, foram recebidas 147 solicitações da UPA – Agudos. Deste total, 17 solicitações de internações foram recusados, considerando as condições de gravidade dos casos, que necessitaram de atenção hospitalar de Alta Complexidade, e também para especialidades não existentes no hospital, como: para Leito de UTI Adulto, UTI neonatal e pediátrica, necessidade de hemodiálise e nefrologia, Pneumologia Leito de UTI adulto, isolamento em UTI pediátrica, Hepatologista, Sepse UTI, Cirurgia Torácica, Neuropediatria UTI, casos esses que o Hospital de Agudos não consegue absorver por causa da capacidade e complexidade, e que estão descritos no Plano de Trabalho. Os casos solicitados e que não têm critérios para internação, os médicos da UPA – Agudos, são orientados pelos especialistas, quanto as condutas e os devidos encaminhamentos.

Agudos, 12 de Junho de 2025.



José Reinaldo Chaves
Provedor



Dr. Agnaldo Miranda
Diretor Técnico